



ГОСУДАРСТВЕННОЕ АВТОНОМНОЕ  
ОБРАЗОВАТЕЛЬНОЕ УЧРЕЖДЕНИЕ  
АСТРАХАНСКОЙ ОБЛАСТИ  
ВЫСШЕГО ОБРАЗОВАНИЯ  
«АСТРАХАНСКИЙ ГОСУДАРСТВЕННЫЙ  
АРХИТЕКТУРНО - СТРОИТЕЛЬНЫЙ УНИВЕРСИТЕТ»

---

КОЛЛЕДЖ ЖИЛИЩНО-КОММУНАЛЬНОГО ХОЗЯЙСТВА АГАСУ

*наименование структурного подразделения СПО АГАСУ*

---

КОЛЛЕДЖ ЖКХ АГАСУ

*сокращенное наименование структурного подразделения*

## **РАБОЧАЯ ПРОГРАММА УЧЕБНОЙ ДИСЦИПЛИНЫ**

---

ОП.09. Информационные технологии в профессиональной деятельности

*(индекс, название дисциплины)*

среднего профессионального образования

---


08.01.18 Электромонтажник электрических сетей и электрооборудования

*(код и наименование специальности)*


Квалификация


электромонтажник по освещению и осветительным сетям и электромонтажник  
по кабельным сетям

---

ОДОБРЕНА  
цикловой методической  
комиссией технического  
цикла  
название цикла  
Протокол № 2  
от « 13 » 05 2022г.  
Председатель цикловой  
комиссии   
подпись  
О.В. Рябицев  
И.О. Фамилия

РЕКОМЕНДОВАНА  
Методическим советом  
КЖКХ АГАСУ  
Протокол № 2  
от « 27 » 05 2022г.

УТВЕРЖДЕНО  
Директор КЖКХ:  
  
подпись  
Е.Ю. Ибатуллина  
И.О. Фамилия  
« 27 » 05 2022г.

Составитель: преподаватель Подгузова И.Г. /  /  
подпись

Рабочая программа ОП.09. Информационные технологии в профессиональной деятельности / Социальная адаптация лиц с ограниченными возможностями здоровья в условиях профессиональной деятельности разработана на основе ФГОС СПО по профессии 08.01.18 Электромонтажник электрических сетей и электрооборудования  
(код и наименование специальности)  
учебного плана 08.01.18. Электромонтажник электрических сетей и электрооборудования на 2022 г.н.  
(код и наименование специальности)

с учетом примерной программы учебной дисциплины «Информационные технологии в профессиональной деятельности / Социальная адаптация лиц с ограниченными возможностями здоровья в условиях профессиональной деятельности» для профессиональных образовательных организаций

Согласовано:  
Методист КЖКХ АГАСУ

  
подпись

/ И.В. Бикбаева /  
И.О. Фамилия

Заведующий библиотекой

  
подпись

/ Н.П. Герасимова /  
И.О. Фамилия

Заместитель директора по ПР

  
подпись

/ Р.Г. Мулямина /  
И.О. Фамилия

Заместитель директора по УР

  
подпись

/ Е.В. Голамидова /  
И.О. Фамилия

Рецензент

Генеральный директор  
ЗАО «Завод ЖБК-2»

  
подпись

/ Е.Н. Красновская /  
И.О. Фамилия

Принято УМО СПО:

Начальник УМО СПО

  
подпись

/ А.П. Гельван /  
И.О. Фамилия

## СОДЕРЖАНИЕ

1. ОБЩАЯ ХАРАКТЕРИСТИКА РАБОЧЕЙ ПРОГРАММЫ УЧЕБНОЙ ДИСЦИПЛИНЫ .....	4
2. СТРУКТУРА И СОДЕРЖАНИЕ УЧЕБНОЙ ДИСЦИПЛИНЫ .....	5
3. УСЛОВИЯ РЕАЛИЗАЦИИ УЧЕБНОЙ ДИСЦИПЛИНЫ.....	9
4. КОНТРОЛЬ И ОЦЕНКА РЕЗУЛЬТАТОВ ОСВОЕНИЯ ДИСЦИПЛИНЫ...	11

# 1. ОБЩАЯ ХАРАКТЕРИСТИКА РАБОЧЕЙ ПРОГРАММЫ УЧЕБНОЙ ДИСЦИПЛИНЫ ОП.10. ИНФОРМАЦИОННЫЕ ТЕХНОЛОГИИ В ПРОФЕССИОНАЛЬНОЙ ДЕЯТЕЛЬНОСТИ

## 1.1. Область применения рабочей программы

Рабочая программа учебной дисциплины ОП. 09 «Информационные технологии в профессиональной деятельности» является частью программы подготовки квалифицированных рабочих, служащих (ППКРС) в соответствии с ФГОС по профессии СПО 08.01.18 «Электромонтажник электрических сетей и электрооборудования».

**1.2. Место учебной дисциплины в структуре основной профессиональной образовательной программы:** дисциплина входит в раздел «Профессиональная подготовка» общепрофессиональный цикл.

## 1.3. Цель и планируемые результаты освоения дисциплины:

Учебная дисциплина «Информационные технологии в профессиональной деятельности» обеспечивает формирование общих компетенций по всем видам деятельности ФГОС по специальности 08.01.18 «Электромонтажник электрических сетей и электрооборудования».

В рамках программы учебной дисциплины обучающимися осваиваются умения и знания:

ОК	Умения	Знания
ОК 1.	- использовать прикладное программное обеспечение (текстовые и графические редакторы, электронные таблицы, информационно-поисковые системы);	- основные понятия автоматизированной обработки информации, общий состав и структуру электронно-вычислительных машин и вычислительных систем; - базовые системные программные продукты и пакеты прикладных программ; - состав, функции и возможности использования информационных и телекоммуникационных технологий в профессиональной деятельности; - технологию поиска информации.
ОК 2.		
ОК 3.		
ОК 4.		
ОК 5.		
ОК 6.		
ОК 7.		
ОК 8.		
ОК 9.		
ОК 10.		
ОК 11.		

Содержание дисциплины ориентировано на подготовку студентов к освоению профессиональных модулей ППКРС по профессии 08.01.18 «Электромонтажник электрических сетей и электрооборудования» и сформированию общих компетенций.

- ОК 1. Выбирать способы решения задач профессиональной деятельности, применительно к различным контекстам.
- ОК 2. Осуществлять поиск, анализ и интерпретацию информации, необходимой для выполнения задач профессиональной деятельности.
- ОК 3. Планировать и реализовывать собственное профессиональное и личностное развитие.
- ОК 4. Работать в коллективе и команде, эффективно взаимодействовать с коллегами, руководством, клиентами.
- ОК 5. Осуществлять устную и письменную коммуникацию на государственном языке с учетом особенностей социального и культурного контекста.
- ОК 6. Проявлять гражданско-патриотическую позицию, демонстрировать осознанное поведение на основе традиционных общечеловеческих ценностей, применять стандарты антикоррупционного поведения.
- ОК 7. Содействовать сохранению окружающей среды, ресурсосбережению, эффективно действовать в чрезвычайных ситуациях.
- ОК 8. Использовать средства физической культуры для сохранения и укрепления здоровья в процессе профессиональной деятельности и поддержания необходимого уровня физической подготовленности.
- ОК 9. Использовать информационные технологии в профессиональной деятельности.
- ОК 10. Пользоваться профессиональной документацией на государственном и иностранном языке.
- ОК 11. Использовать знания по финансовой грамотности, планировать предпринимательскую деятельность в профессиональной сфере

## 2. СТРУКТУРА И СОДЕРЖАНИЕ УЧЕБНОЙ ДИСЦИПЛИНЫ

### 2.1. Объем учебной дисциплины и виды учебной работы

Вид учебной работы	Объем в часах
<b>Объем образовательной программы</b>	<b>36</b>
<b>в том числе:</b>	
лекции	<b>18</b>
практические занятия (если имеются)	<b>18</b>
лабораторные занятия (если имеются)	учебным планом не предусмотрены
Консультация (если имеются)	учебным планом не предусмотрены
самостоятельная работа (если имеются)	-
<b>Промежуточная аттестация в форме дифференцированного зачета</b>	

## 2.2. Тематический план и содержание учебной дисциплины

Наименование разделов и тем	Содержание учебного материала, лабораторные и практические работы, самостоятельная работа обучающихся	Объем часов	Виды компетенций, формированию которых способствует элемент программы
<b>Раздел 1.</b>	<b>Информационные системы</b>		
<b>Тема 1.1 «Основные понятия и определения»</b>	Содержание учебного материала		<b>ОК.1-11 ПК.1.1-1.5. ПК.2.1-2.5 ПК3.1-3.3</b>
	Цели и задачи дисциплины. Понятие и сущность информационных систем и технологий. Классификация информационных систем. Понятия, этапы развития информационных технологий.		
	Лабораторные работы <i>(не предусмотрено)</i>	-	
	Практические занятия <i>(не предусмотрено)</i>	-	
	Контрольные работы <i>(не предусмотрено)</i>	-	
	Самостоятельная работа обучающихся	-	
<b>Тема 1.2 Защита информации от несанкционированного доступа»</b>	Содержание учебного материала		<b>ОК.1-11 ПК.1.1-1.5. ПК.2.1-2.5 ПК3.1-3.3</b>
	Защита информации от несанкционированного доступа. Контроль права доступа. Необходимость защиты. Криптографические методы защиты. Защита информации в сетях. Электронная подпись. Архивирование информации как средство защиты		
	Защита информации от компьютерных вирусов. Компьютерные вирусы: методы распространения, профилактика заражения. Антивирусные программы		
	Лабораторные работы <i>(не предусмотрено)</i>	-	
	Практические занятия		
	Работа с носителями информации. Создание архива, закрытого паролем. Проверка носителя информации на вирусы.		
	Контрольные работы <i>(не предусмотрено)</i>	-	
	Самостоятельная работа обучающихся	-	

<b>Тема 1.3</b> <b>«Информационные поисковые системы»</b>	Содержание учебного материала			<b>ОК.1-11</b> <b>ПК.1.1-1.5.</b> <b>ПК.2.1-2.5</b> <b>ПК3.1-3.3</b>
		Информационно-справочные системы, основные характеристики. Особенности российских справочных систем. Основы организации поиска документов в специализированные отраслевых справочных системах.		
		Типы компьютерных сетей. Современная структура сети Интернет. Интернет как единая система ресурсов.		
		Лабораторные работы <i>(не предусмотрено)</i>	-	
		Практические занятия		
		Поиск информации в сети Интернет. Создание и отправка электронных сообщений в сети Интернет.		
		Поиск информации в Интернете с помощью поисковых систем.		
		Контрольные работы <i>(не предусмотрено)</i>	-	
	Самостоятельная работа обучающихся	-		
<b>Раздел 2.</b>	<b>Базовые и прикладные информационные технологии</b>			
<b>Тема 2.1</b> <b>«Профессиональное использование текстового редактора»</b>	Содержание учебного материала			<b>ОК.1-11</b> <b>ПК.1.1-1.5.</b> <b>ПК.2.1-2.5</b> <b>ПК3.1-3.3</b>
		Прикладные программные продукты в профессиональной деятельности. Офисные программ. Программы специального назначения.		
		Тестовый редактор. Настройка параметров редактора и документа. Сохранение и проверка информации. Исправление ошибок. Форматирование и редактирование текста документа. Шрифтовое оформление.		
		Лабораторные работы <i>(не предусмотрено)</i>	-	
		Практические работы		
		Создание, редактирование и форматирование текстового документа.		
		Создание маркированных, нумерованных, многоуровневых списков.		
		Создание таблиц, вставка символов и формул.		
		Контрольные работы <i>(не предусмотрено)</i>	-	
	Самостоятельная работа обучающихся	-		

<b>Тема 2.2. «Профессиональное использование табличного редактора»</b>	Содержание учебного материала			<b>ОК.1-11 ПК.1.1-1.5. ПК.2.1-2.5 ПК3.1-3.3</b>
		Табличный процессор. Понятие электронной таблицы. Строки, столбцы, ячейки, адрес ячейки, блок ячеек. Окно, рабочая книга, лист. Типы входных данных. Организация расчетов в табличном процессоре. Создание электронной книги.		
		Относительная и абсолютная адресация. Ввод текстовых данных. Ввод числовых данных. Ввод формул. Поиск и сортировка данных. Фильтрация данных. Графические возможности. Виды используемых диаграмм. Построение диаграмм. Объединение электронных таблиц.		
		Лабораторные работы ( <i>не предусмотрено</i> )	-	
		Практические работы		
		Создание и форматирование электронных таблиц		
		Построение графиков, поверхностей и диаграмм.		
		Ввод функций. Основные статистические и математические функции, текстовые, календарные и логические операции.		
		Контрольные работы ( <i>не предусмотрено</i> )	-	
		Самостоятельная работа обучающихся	-	
<b>Тема 2.3. Системы управления базами данных»</b>	Содержание учебного материала			<b>ОК.1-11 ПК.1.1-1.5. ПК.2.1-2.5 ПК3.1-3.3</b>
		Основные элементы базы данных. Режимы работы. Создание формы и заполнение базы данных. Оформление, форматирование и редактирование данных. Сортировка информации.		
		Организация поиска и выполнение запроса в базе данных. Режимы поиска. Формулы запроса. Понятие и структура отчета. Создание и оформление отчета..		
		Лабораторные работы ( <i>не предусмотрено</i> )	-	
		Практические работы.		
		Создание таблиц в базе данных. Сортировка записей в базе данных		
		Организация запроса в базе данных		
		Контрольные работы ( <i>не предусмотрено</i> )	-	
	Самостоятельная работа обучающихся	-		
	<b>Дифференцированный зачет</b>			
		<b>Всего:</b>		



### 3. УСЛОВИЯ РЕАЛИЗАЦИИ УЧЕБНОЙ ДИСЦИПЛИНЫ

#### 3.1. Описание материально-технической базы, необходимой для осуществления образовательного процесса

№ п/п	Наименование помещений для проведения всех видов учебной деятельности, предусмотренной учебным планом, в том числе помещения для самостоятельной работы, с указанием перечня основного оборудования, учебно-наглядных пособий и используемого программного обеспечения	Адрес (местоположение) помещений для проведения всех видов учебной деятельности, предусмотренной учебным планом (в случае реализации образовательной программы в сетевой форме дополнительно указывается наименование организации, с которой заключен договор)
1	Кабинет информатики: учебная аудитория для проведения занятий всех видов, в том числе групповых и индивидуальных консультаций, текущего контроля и промежуточной аттестации Учебная доска Рабочее место преподавателя Комплект учебной мебели на 15 обучающихся Учебно-наглядные пособия Мультимедийный комплект Доступ к информационно-телекоммуникационной сети «Интернет»	414056, Астраханская область, г. Астрахань, ул. Набережная 1 Мая, д. 117; этаж 2, кабинет №38

#### 3.2. Рекомендуемая литература

##### Для обучающихся

##### а) основная учебная литература

1. Е.В. Михеева, О.И. Титова. Информационные технологии в профессиональной деятельности. Технические специальности: учебник для студ. учреждений сред. проф. образования — М.: Издательский центр «Академия», 2016. — 381 с, <http://www.academia-moscow.ru/catalogue/4831/183462/>

##### б) дополнительная учебная литература

1. Исмаилова Н.П. Лабораторный практикум по дисциплине «Информатика и информационные технологии в профессиональной деятельности» [Электронный ресурс] : электронное учебное пособие / Н.П. Исмаилова. — Электрон. текстовые данные. — Махачкала: Северо-Кавказский институт (филиал) Всероссийского государственного университета юстиции (РПА Минюста России), 2017. — 139 с. — 978-5-89172-670-3. — Режим доступа: <http://www.iprbookshop.ru/49985.html>

2. Основы информационных технологий [Электронный ресурс] / С.В. Назаров [и др.]. — Электрон. текстовые данные. — М. : Интернет-Университет Информационных Технологий (ИНТУИТ), 2016. — 530 с. — 2227-8397. — Режим доступа: <http://www.iprbookshop.ru/52159.html>

3. Ключко И.А. Информационные технологии в профессиональной деятельности [Электронный ресурс] : учебное пособие / И.А. Ключко. — Электрон. текстовые данные. — Саратов: Вузовское образование, 2014. — 236 с. — 2227-8397. — Режим доступа: <http://www.iprbookshop.ru/20424.html>

### **3.3. Особенности организации обучения по учебной дисциплине**

**«Информационные технологии в профессиональной деятельности» для инвалидов и лиц с ограниченными возможностями здоровья**

Для обучающихся из числа инвалидов и лиц с ограниченными возможностями здоровья на основании письменного заявления учебная дисциплина «Информационные технологии в профессиональной деятельности» реализуется с учетом особенностей психофизического развития, индивидуальных возможностей и состояния здоровья (далее – индивидуальные особенности)

#### 4. КОНТРОЛЬ И ОЦЕНКА РЕЗУЛЬТАТОВ ОСВОЕНИЯ ДИСЦИПЛИНЫ

Результаты обучения	Критерии оценки	Методы оценки
<p><b>уметь:</b></p> <ul style="list-style-type: none"> <li>- использовать прикладное программное обеспечение (текстовые и графические редакторы, электронные таблицы, информационно-поисковые системы);</li> </ul>	<p>Для устных ответов определяются следующие критерии оценок:</p> <p><b>оценка «5»</b> выставляется, если обучающий:</p> <ul style="list-style-type: none"> <li>- полно раскрыл содержание материала в объеме, предусмотренном программой и учебником;</li> <li>- изложил материал грамотным языком в определенной логической последовательности, точно используя математическую и специализированную терминологию и символику;</li> <li>- правильно выполнил графическое изображение алгоритма и иные чертежи и графики, сопутствующие ответу;</li> <li>- показал умение иллюстрировать теоретические положения конкретными примерами, применять их в новой ситуации при выполнении практического задания;</li> <li>- продемонстрировал усвоение ранее изученных сопутствующих вопросов, сформированность и устойчивость используемых при ответе умений и навыков;</li> <li>- отвечал самостоятельно без наводящих вопросов учителя.</li> </ul> <p><b>оценка «4»</b> выставляется, если ответ имеет один из недостатков:</p> <ul style="list-style-type: none"> <li>- в изложении допущены небольшие пробелы, не исказившие логического и информационного содержания ответа;</li> <li>- нет определенной логической последовательности, неточно используется математическая и специализированная терминология и символика;</li> <li>- допущены один-два недочета при освещении основного содержания ответа, исправленные по замечанию учителя;</li> <li>- допущены ошибка или более двух недочетов при освещении второстепенных вопросов или в выкладках, легко исправленные по замечанию или вопросу учителя.</li> </ul> <p><b>оценка «3»</b> выставляется, если:</p> <ul style="list-style-type: none"> <li>- неполно или непоследовательно раскрыто содержание материала, но показано общее понимание вопроса, имелись затруднения или допущены ошибки в определении понятий, использовании терминологии, чертежах, блок-</li> </ul>	<p style="text-align: center;">Тестирование; Устный опрос; Практические работы; Дифференцированных зачет</p>

	<p>схем и выкладках, исправленные после нескольких наводящих вопросов учителя;</p> <ul style="list-style-type: none"> <li>- ученик не справился с применением теории в новой ситуации при выполнении практического задания, но выполнил задания обязательного уровня сложности по данной теме,</li> <li>- при знании теоретического материала выявлена недостаточная сформированность основных умений и навыков.</li> </ul> <p><b>оценка «2»</b> выставляется, если:</p> <ul style="list-style-type: none"> <li>- не раскрыто основное содержание учебного материала;</li> <li>- обнаружено незнание или непонимание учеником большей или наиболее важной части учебного материала,</li> <li>- допущены ошибки в определении понятий, при использовании терминологии, в чертежах, блок-схем и иных выкладках, которые не исправлены после нескольких наводящих вопросов учителя.</li> </ul>	
<p><b>знать:</b></p> <ul style="list-style-type: none"> <li>- основные понятия автоматизированной обработки информации, общий состав и структуру электронно-вычислительных машин и вычислительных систем;</li> <li>- базовые системные программные продукты и пакеты прикладных программ;</li> <li>- состав, функции и возможности использования информационных и телекоммуникационных технологий в профессиональной деятельности;</li> <li>- технологию поиска информации.</li> </ul>	<p>Практическая работа на компьютере оценивается следующим образом:</p> <p><b>оценка «5»</b> ставится, если:</p> <ul style="list-style-type: none"> <li>- учащийся самостоятельно выполнил все этапы решения задач на ЭВМ;</li> <li>- работа выполнена полностью и получен верный ответ или иное требуемое представление результата работы;</li> </ul> <p><b>оценка «4»</b> ставится, если:</p> <ul style="list-style-type: none"> <li>- работа выполнена полностью, но при выполнении обнаружилось недостаточное владение навыками работы с ЭВМ в рамках поставленной задачи;</li> <li>- правильно выполнена большая часть работы (свыше 85 %), допущено не более трех ошибок;</li> <li>- работа выполнена полностью, но использованы наименее оптимальные подходы к решению поставленной задачи.</li> </ul> <p><b>оценка «3»</b> ставится, если:</p> <ul style="list-style-type: none"> <li>- работа выполнена не полностью, допущено более трех ошибок, но учащийся владеет основными навыками работы на ЭВМ, требуемыми для решения поставленной задачи.</li> </ul> <p><b>оценка «2»</b> ставится, если:</p> <ul style="list-style-type: none"> <li>- допущены существенные ошибки, показавшие, что учащийся не владеет обязательными знаниями, умениями и навыками работы на ЭВМ или значительная часть работы выполнена не самостоятельно.</li> </ul>	<p>Тестирование; устный опрос; Практические работы; Дифференцированный зачет</p>